

京都駅八条口タクシー乗場を利用されるタクシー運転手の皆様へ

— 京都駅八条口タクシーショットガンシステム運用説明資料 —

タグを取付けないとタクシープールへ入場できません

タグを専用クリップに取付け(図1-1)、運転席のサンバイザーの右端に外から見える状態で取付けてください(図1-2)。**タグを正しく取り付けないと、駅前プールと鴨川西第2プール出入口のゲートが開きません。**



図1-1 クリップにタグ装着写真




図1-2 サンバイザーに取付写真

原則、深夜を除く時間帯は鴨川西第2プール経由

駅前プールへ入場するタクシーは、深夜を除く時間帯は、原則、鴨川西第2プールを経由して頂きます。実施の時間帯は別途通知します。

鴨川西第2プール、駅前プールの場所及び運行ルートは、十条通り⇒油小路通り⇒八条通りでお願いします(右図参照)。**鴨川西第2プールを経由しないで駅前プールへ進入しても、入口ゲートは開きません。**但し、深夜等の時間帯は、タグを取付けていれば、駅前プールへ直接入場可能です。

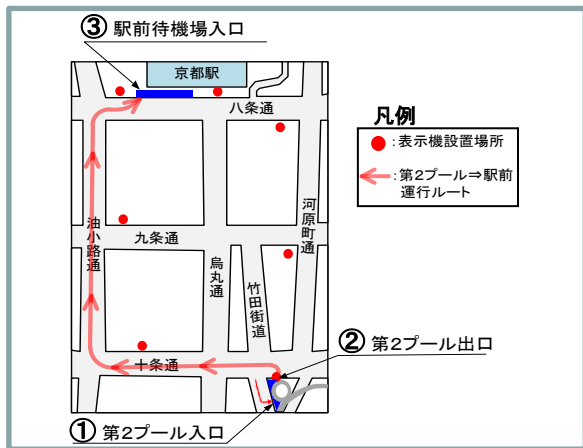


図2-1 運行ルート図

以下、入場手順の詳細です。

① 鴨川西第2プール入場方法
 タグを取付けたタクシーがゲート前に入るとゲートが開きます。駅前へ直接入場できる時間帯は、入口の表示機が「閉鎖」と表示され入場できません。
 満車時や、違反登録車両、紛失登録したタグを取り付けて進入してもゲートは開きません。

② 鴨川西第2プール退場方法
 タクシーは出口ゲート前に待機してください。出口表示機の空き台数表示が1台以上になったらゲートが開きますので速やかに出庫してください。ゲート前に入ると、表示機に登録した車両番号を表示し、監視カメラで録画します。

③ 駅前プール入場方法
 第2プール経由の時間帯は、第2プールを経由しないとゲートは開きません。また、第2プールからの出庫順序と駅前プールの入庫順序をチェックしています。満車時や、違反登録車両、紛失登録したタグを取り付けて進入してもゲートは開きません。

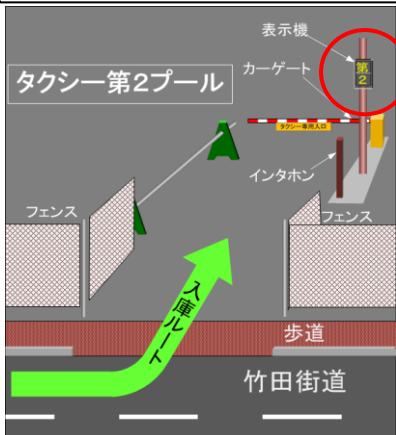


図2-2 第2プール入口

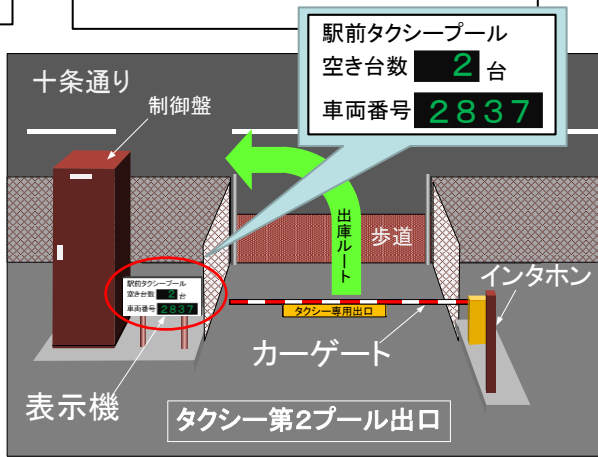


図2-3 第2プール出口

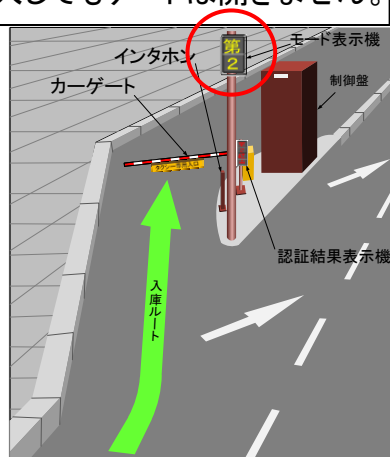


図2-4 駅前プール入口

裏面へ続く ↓

運用状態の確認方法

第2プールを経由、または直接駅前プール入場など、現在の運用状態を駅前プール入口(図2-4)、第2プール入口(図2-2)と付近の主要交差点に表示機を設置して表示します。主要交差点の表示は、付近の街路灯に設置し(図3-1参照)、設置場所は図2-1に示します。それぞれの表示内容は下表をご確認ください。

運用の時間帯は、あらかじめ決めて運用しますが、**駅前プールのタクシー台数の状況によっては、予定外に運用を切り替える場合があります。切替の20分前から点滅表示にして予告します。**

また、運用状態や次回切替時間などの情報を携帯やスマートホンで確認できます(図3-2参照)。確認方法は、下段のQRコードを携帯電話、スマートホンのバーコード読取機能で読み取るか、直接URLを入力して参照できます(ブックマークに登録しておくとも簡単に確認できます)。

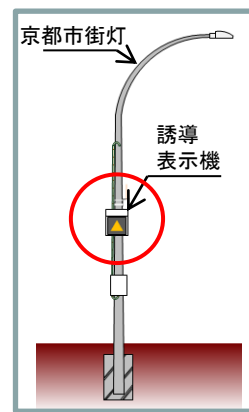






図3-1 交差点表示機

各入口	交差点他	説明
第2	タクシー誘導表示機 	第2プールを経由して駅前プールへ入場します。点滅するとまもなく直接入場に切り替わります。
直入	タクシー誘導表示機 	駅前プールへ直接入場できます。点滅状態になると、まもなく第2プール経由に切り替わります。
満車	タクシー誘導表示機 	満車、入場不可。付近に滞留すると指導員等で確認し、悪質な車両は、違反登録して入場を制限する場合があります。(交差点の満車表示は駅前プールを示す)
開放	タクシー誘導表示機 	タクシーショットガンシステムの運用を停止しています。ゲートは開放状態になり、駅前待機場、第2プールは入退場できます。

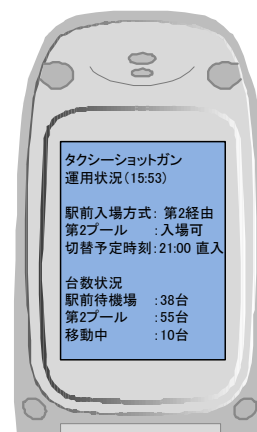


図3-2 携帯電話表示例

利用上のご注意

- (1) **満車の場合はゲート付近に並ばないでください。**そのまま滞留し違反車両として登録された場合、駅前プール及び第2プールに入場できなくなります。
- (2) 第2プールから駅前プールへ移動する経路は、**十条通⇒油小路通⇒八条通**です(図2-1参照)。近道などにより第2プールからの出庫順序と駅前入庫順序が違う場合、「順序注意」を表示します(ゲートは開き入場は可能です)。
- (3) 第2プールを経由していない場合など、ルール違反の車両を検出すると、ゲート横の表示機に違反内容を表示しゲートは開きません。違反検出時は車両番号を登録し、映像を録画しますのでご了承ください。
- (4) ゲートのトラブル等でゲートが開かない場合など、お困りの時は、**ゲート横のインタホンで管理者を呼び出してください。**遠隔からゲートの開放など対応します。
- (5) 駅前プールへ入場するごとに記録し、月末ごとに集計して入場回数に応じて課金します。支払期限までに支払いがされない場合は、違反車両として登録し、入場を制限する場合があります。
- (6) タグに電池が内蔵されています。ゲート横の表示機に「電池交換」の表示が出たら、速やかに電池を交換してください。電池交換の方法は、タグに添付している取扱い説明書を参照ください。電池はCR2032のボタン電池でコンビニ等で販売しています。

京都市都市計画局歩くまち京都推進室

京都タクシー業務センター

<http://kyototaxi.net/shotgun/taxi.php>



QRコード